

Til årsmøtet i Norsk Radiologisk Forening

**RSM Hasner Kjelstrup & Wiggen AS**  
Statsautoriserte revisorer  
Postboks 1312 Vika, NO-0112 Oslo  
Filipstad Brygge 1, NO-0252 Oslo  
T: +47 23 11 42 00 F: +47 23 11 42 01  
Org.nr. 982 316 588 MVA  
[www.rsmi.no](http://www.rsmi.no)

## Revisors beretning for 2013

### Uttalelse om årsregnskapet

Vi har revidert årsregnskapet for Norsk Radiologisk Forening, som består av balanse per 31. desember 2013, aktivitetsregnskap som viser et negativt aktivitetsresultat på kr 365 105 for regnskapsåret avsluttet per denne datoen, og en beskrivelse av vesentlige anvendte regnskapsprinsipper og andre noteopplysninger.

#### *Styrets ansvar for årsregnskapet*

Styret er ansvarlig for å utarbeide årsregnskapet og for at det gir et rettviseende bilde i samsvar med regnskapslovens regler og god regnskapsskikk i Norge, og for slik intern kontroll som styret finner nødvendig for å muliggjøre utarbeidelsen av et årsregnskap som ikke inneholder vesentlig feilinformasjon, verken som følge av misligheter eller feil.

#### *Revisors oppgaver og plikter*

Vår oppgave er å gi uttrykk for en mening om dette årsregnskapet på bakgrunn av vår revisjon. Vi har gjennomført revisjonen i samsvar med lov, forskrift og god revisjonsskikk i Norge, herunder International Standards on Auditing. Revisjonsstandardene krever at vi etterlever etiske krav og planlegger og gjennomfører revisjonen for å oppnå betryggende sikkerhet for at årsregnskapet ikke inneholder vesentlig feilinformasjon.

En revisjon innebærer utførelse av handlinger for å innhente revisjonsbevis for beløpene og opplysningene i årsregnskapet. De valgte handlingene avhenger av revisors skjønn, herunder vurderingen av risikoene for at årsregnskapet inneholder vesentlig feilinformasjon, enten det skyldes misligheter eller feil. Ved en slik risikovurdering tar revisor hensyn til den interne kontrollen som er relevant for foreningens utarbeidelse av et årsregnskap som gir et rettviseende bilde. Formålet er å utforme revisjonshandlinger som er hensiktsmessige etter omstendighetene, men ikke for å gi uttrykk for en mening om effektiviteten av foreningens interne kontroll. En revisjon omfatter også en vurdering av om de anvendte regnskapsprinsippene er hensiktsmessige og om regnskapsestimatene utarbeidet av styret er rimelige, samt en vurdering av den samlede presentasjonen av årsregnskapet.

Etter vår oppfatning er innhentet revisjonsbevis tilstrekkelig og hensiktsmessig som grunnlag for vår konklusjon.

#### *Konklusjon*

Etter vår mening er årsregnskapet avgitt i samsvar med lov og forskrifter og gir et rettviseende bilde av den finansielle stillingen til Norsk Radiologisk Forening per 31. desember 2013 og av resultater for regnskapsåret som ble avsluttet per denne datoen i samsvar med regnskapslovens regler og god regnskapsskikk i Norge.

### Uttalelse om øvrige forhold

#### *Konklusjon om registrering og dokumentasjon*

Basert på vår revisjon av årsregnskapet som beskrevet ovenfor, og kontrollhandlinger vi har funnet nødvendig i henhold til internasjonal standard for attestasjonsoppdrag (ISAE) 3000 «Attestasjonsoppdrag som ikke er revisjon eller begrenset revisjon av historisk finansiell informasjon», mener vi at styret har oppfylt sin plikt til å sørge for ordentlig og oversiktlig registrering og dokumentasjon av foreningens regnskapsopplysninger i samsvar med lov og god bokføringsskikk i Norge.

Oslo, 23. juni 2014  
RSM Hasner Kjelstrup & Wiggen AS



Paul Thomassen  
Statsautorisert revisor

**Årsregnskap 2013  
for  
Norsk Radiologisk Forening**

**Organisasjonsnr. 875 636 642**

**ADMENTO**  
KONTROLL GJØR OVERSKUDD

**Årsregnskapet er satt opp i samsvar med regnskapsloven og god regnskapsskikk**

[www.admento.no](http://www.admento.no)

Norsk Radiologisk Forening  
 Aktivitetsregnskap 01.01.13-31.12.13

<b>Anskaffede midler</b>	<b>Note</b>	<b>2013</b>	<b>2012</b>
Medlemsinntekter	3	771 431	733 999
Tilskudd		0	-
<b>Sum anskaffede midler</b>	<b>1</b>	<b>771431</b>	<b>733 999</b>
<b>Aktiviteter som oppfyller formålet</b>			
Kursinntekter	4	429 999	256 690
<b>Sum aktiviteter som oppfyller formålet</b>	<b>1</b>	<b>429 999</b>	<b>256 690</b>
<b>Aktiviteter som skaper inntekt</b>			
Annonser	5	36 350	96 360
Standleie	6	465 000	213 750
Annen inntekt	7	249	1 598
<b>Sum aktiviteter som skaper inntekt</b>		<b>501 599</b>	<b>311 708</b>
<b>Finansinntekter</b>		<b>4 584</b>	<b>6 600</b>
<b>Sum anskaffede midler</b>		<b>1 707 613</b>	<b>1 308 997</b>
<b>Forbrukte midler</b>			
<b>Kostnader til anskaffelse av midler</b>			
<b>Sum kostnader til anskaffelse av midler</b>		0	-
<b>Kostnader til formålet</b>			
Produksjon utsending av tidsskrift	8	169 958	124 966
Kurs og konferanse	9,13	1 167 982	611 219
Internasjonalt arbeid	10	125 568	284 734
Faglig arbeid	10	350 000	-
<b>Sum kostander formålet</b>	<b>11</b>	<b>1 813 508</b>	<b>1 020 918</b>
<b>Administrasjonskostnader</b>	<b>11</b>	<b>257 890</b>	<b>101 089</b>
<b>Finanskostnader</b>	<b>2</b>	<b>1 320</b>	<b>112</b>
<b>Sum forbrukte midler</b>	<b>2</b>	<b>2 072 718</b>	<b>1 122 119</b>
<b>Årets aktivitetsresultat</b>	<b>12</b>	<b>-365 105</b>	<b>186 878</b>
<b>Tillegg/reduksjon formålskapital (egenkapital)</b>			
Overføring til annen formålskapital	12	-365 105	186 878
<b>Som tillegg/reduksjon formålskapital</b>		<b>-365 105</b>	<b>186 878</b>

# Norsk radiologisk Forening

## Balanse

Pr 31.12.13

Pr. 01.01.13

### EIENDELER

#### Anleggsmidler

		0
<b>Sum anleggsmidler</b>	-	<b>0</b>

#### Omløpsmidler

##### Fordringer

Kundefordringer	-	157 785
Andre kortsiktige fordringer	74 071	65 983
<b>Andre forsk.bet.dr.kostn</b>		
<b>Sum fordringer</b>	<b>74 071</b>	<b>223 768</b>

<b>Kontanter og Bankinnskudd</b>	<b>1 086 041</b>	<b>1 527 039</b>
<b>Sum omløpsmidler</b>	<b>1 160 112</b>	<b>1 750 807</b>

<b>Sum eiendeler</b>	<b>1 160 112</b>	<b>1 750 807</b>
----------------------	------------------	------------------

### FORMÅLSKAPITAL (egenkapital) OG GJELD

#### Formålskapital

Annen formålskapital	1 064 472	1 429 576
<b>Sum formålskapital</b>	<b>1 064 472</b>	<b>1 429 576</b>

#### Gjeld

##### Kortsiktig gjeld

Leverandørgjeld	52 081	310 382
Offentlig trekk og avgifter	-6 441	10 849
Skyldig lønn		0
Skyldige feriepenger		0
Annen kortsiktig gjeld	50 000	0
<b>Sum kortsiktig gjeld</b>	<b>95 640</b>	<b>321 231</b>


<b>Sum gjeld</b>	<b>95 640</b>	<b>321 231</b>
------------------	---------------	----------------

<b>Sum formålskapital og gjeld</b>	<b>1 160 112</b>	<b>1 750 807</b>
------------------------------------	------------------	------------------


Oslo, den 23. juni 2014

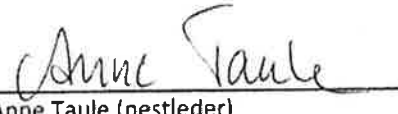
  
Gaute Hagen (leder)

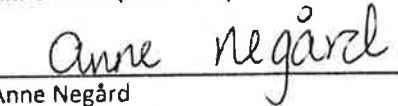
  
Raymond Brønn


  
Ulrika Maria Ekseth

  
Eva Charlotte De Lange

  
Per Kristian Hol

  
Anne Taule (nestleder)

  
Anne Negård

  
Elisabeth Olstad

  
Petter Hurlen

## Noter til årsregnskapet 2013

### Norsk Radiologisk Forening

#### Note 1. Regnskapsprinsipper

Årsregnskapet er satt opp i samsvar med God Regnskapskikk (F) for ideelle Organisasjoner (Standarden) og består av følgende:

- Aktivitetesregnskap
- Balanse
- Noter

Foreningen er ikke skattepliktig for sin virksomhet, jfr. Skattelovens §2-32

Fordringer som skal tilbakebetales innen et år er klassifisert som omløpsmidler. Omløpsmidler vurderes til laveste av anskaffelseskost og virkelig verdi. Kortsiktig gjeld balanseføres til nominelt beløp på etableringstidspunktet.

Kontingenter inntektsføres i den perioden medlemskapet gjelder. Innteksføring av annonseinntektene skjer når annonsen er levert. Videre inntektsføres tilskudd i den perioden de er bevilget til og kursinntekter inntektsføres når kurset er gjennomført.

#### Note 2. Kostnader etter art

##### Driftskostnader spesifisert etter art:

Driftskostnader	2013	2012
Trykking/prod kostnader	146 507	124 966
Personalkostnader		0
Kontingenter	110 610	108 829
Fremmedtjenester	301 684	101 089
Reise-/møtekostnader	1 074 623	669 256
Øk.støtte / gaver	357 526	92 885
Andre driftskostnader	80 448	24 982
<b>Sum driftskostnader</b>	<b>2 071 398</b>	<b>1 122 007</b>
Finansinntekter/ -kostnader		
Finansinntekter	4 584	6 600
Finanskostnader	1 320	112
<b>Netto finansposter</b>	<b>3 264</b>	<b>6 488</b>

I aktivitetsregnskapet er inntekter og kostnader i den grad det er mulig fordelt på aktivitet. Det omfatter også finansposter. Forbrukte midler består av sum driftskostnader.

#### Note 3. Medlemskontingent

Medlemskontingent er utbetalt gjennom Legeforeningen.

	2013	2012
	771 431	733 999

#### Note 4. Kursinntekter

Kurs	2013	2012
Nordic Kongress 2013	433 199	0
Høstmøtet i år, deltakeravgift	-3 200	256 690
<b>Sum</b>	<b>429 999</b>	<b>256 690</b>

**Note 5. Annonseinntekter**

Aktivitet	2013	2012
Hjemmeside / web	3750	
NoRaForum i år	32 600	96 360
<b>Sum</b>	<b>36 350</b>	<b>96 360</b>

**Note 6. Standleie**

Kurs	2013	2012
Høstmøtet i år	465 000	213 750
<b>Sum</b>	<b>465 000</b>	<b>213 750</b>

**Note 7. Annen inntekt**

Aktivitet	2013	2012
Administrasjon, purregebyr m.m.	249	-408
Kurs og konferanse	0	2 006
Noraforum		0
<b>Sum</b>	<b>249</b>	<b>1 598</b>

**Note 8. Kostnader vedr utsending av tidsskrift**

Aktivitet	2013	2012
NoraForum	146 507	124 966
Andre kostnader	23 451	
<b>Sum</b>	<b>169 958</b>	<b>124 966</b>

**Note 9. Kurs og konferansekostnader**

Kurs	2013	2012
Styremøte/arbeid	147 931	193 981
Høstmøtet	6 600	364 474
ECR / Nordic Kongerss	1 013 451	52 764
<b>Sum</b>	<b>1 167 982</b>	<b>611 219</b>

**Note 10. Internasjonalt arbeid - kostnader**

Aktivitet	2013	2012
Kontingenter	110 610	108 829
Reise-/møtekostnader, adm.	9 851	73 774
Øk.støtte/gaver	352 910	86 443
Andre kostnader	2 197	15 688
<b>Sum</b>	<b>475 568</b>	<b>284 734</b>

**Note 11. Administrasjons- og formålsprosent**

Formålsprosent og administrasjonsprosent beregnes som midler anvendt til formålet, hhv til administrasjonen i forhold til sum forbrukte midler.

	2013	2012
Formålsprosent	88,0 %	91,0 %
Administrasjonsprosent	12,0 %	9,0 %

**Note 12. Formålskapital**

	<b>2013</b>	<b>2012</b>
Formålskapital IB	1 429 575	1 242 696
Årets aktivitetsresultat	-365 105	186 879
<b>Formålskapital UB pr 31.12.11</b>	<b>1 064 470</b>	<b>1 429 575</b>

**Note 13. Personalkostnader og ytelse til ledelsen.**

Foreningen har ikke hatt ansatte i 2012 og 2013, men leier inn tjenester på sekretærbistand.

	<b>2013</b>	<b>2012</b>
Personalkostnader	0	0
Honorar	43 794	30 000
Arbeidsgiveravgift	0	0
<b>Sum</b>	<b>43 794</b>	<b>30 000</b>

Foreningen er ikke pliktig til å ha tjenstepensjonsordningen etter lov om obligatorisk tjeneste pensjon.

Alle styremedlemmer har utbetalt kr 4 000 pr år.

Godtgjørelse til styret:	36 000
Honorar foredragsholdere:	4 750
Styrets leder; annen trekkpl. godtgjørelse	21 588



## Norsk Radiologisk Forening Resultatregnskap spesifisert per aktivitet 01.01. -31.12.13

Avd	Tekst	Driftsinntekter										Driftskostnader										Finansposter		
		Betegnelse	Medlems- inntekter	Tilskudd	Kurs- inntekter	Annonse inntekter	Standleie	Annen inntekt	Sum	Trykking/ prod. kostn	Medl.kost nader (ACTA)	Konting- enter	Fremmed- tjenester, regnskap og revisjon	Reise-/ møte kostn	Øk. støtte / gaver	Andre kost- nader	Sum	Inntekter	Kost- nader	Netto	Resultat			
100	Administrasjon		771 431			3 750	249	775 430			110 610	257 890	9 851	2 910	2 197	383 458	4 584	1 320	3 264	395 236				
200	Tidsskrift	Sekretær/ medlemmer/ web				32 600		32 600	146 507						23 451	169 958			0	-137 358				
300	Kurs og konferanser	Styremøter / arbeid					0	0				39 043	77 824	4 616	26 448	147 931			0	-147 931				
310	Kurs og konferanser	Høstmøtet 2012			-3 200		-3 200	-3 200					5 000		1 600	6 600			0	-9 800				
330	Kurs og konferanser	Div.konferanser			433 199		898 199	898 199				4 751	981 948		26 752	1 013 451			0	-115 252				
400	Faglig arbeid	Støtte under- foreninger						0						350 000		350 000			0	-350 000				
			771 431	0	429 999	36 350	465 000	1 703 029	146 507	0	110 610	301 684	1 074 623	357 526	80 448	2 071 398	4 584	1 320	3 264	-365 105				