


Norsk forening for arbeidsmedisin


Balanse

	31.Desember Note	31.Desember 2014	31.Desember 2013	31.Desember 2012
Eiendeler				
Omløpsmidler				
Andre kortsiktige fordringer		25 180	0	0
Bankinnskudd		499 178	348 988	375 842
Sum omløpsmidler		524 358	348 988	375 842
Sum eiendeler		524 358	348 988	375 842
Formålskapital og gjeld				
Fri formålskapital				
Fri formålskapital	6	402 122	328 281	325 414
Sum opptjent egenkapital		402 122	328 281	325 414
Kortsiktig gjeld				
Leverandørgjeld		2 700	9 883	0
Trekk og avgifter		16 036	10 824	21 641
Annen kortsiktig gjeld		103 500	0	28 788
Sum kortsiktig gjeld		122 236	20 707	50 429
Sum formålskapital og gjeld		524 358	348 988	375 842


Oslø 16. mars 2015


Tynes Tore
Leder


Skyberg Knut


Eriksen Tone


Johnsen Helle Laier


Hindenes Jarand


Arntzen Knut Jørgen


Slørdahl Conradi Hilde

Norsk forening for arbeidsmedisin

Aktivitetsregnskap

	Noter	Regnskap 2014	Budsjett 2014	Regnskap 2013	Regnskap 2012
Anskaffede midler					
Medlemsinntekter	3	291 045	291 000	274 431	265 041
Sum anskaffede midler		291 045	291 000	274 431	265 041
Aktivitetet som oppfyller formålet					
Kursinntekter	4	687 345	0	389 933	967 817
Abonnement		0	0	8 375	8 656
Sum aktiviteter som oppfyller formålet		687 345	0	398 308	976 473
Aktivitetet som skaper inntekter					
Finansinntekter		6 825	5 000	5 710	6 568
Sum anskaffede midler		985 215	296 000	678 449	1 248 082
Forbrukte midler					
Kostnader til formålet					
Tidsskrift		0	0	32 935	37 445
Kurs og konferanser	4	715 818	0	443 489	1 072 971
Faglige arbeid		28 211	136 000	70 779	53 921
Sum kostnader til formålet	5	744 029	136 000	547 203	1 164 337
Administrasjonskostnader	5,7	167 345	190 000	128 381	142 002
Sum forbrukte midler	5	911 374	326 000	675 584	1 306 339
Årets aktivitetsresultat		73 841	-30 000	2 867	-58 255
Tillegg/reduksjon formålskapital					
Overført til / (fra) annen formålskapital	6	73 841	0	2 867	-58 255
Sum tillegg / (reduksjon) formålskapital		73 841	0	2 867	-58 255

Norsk forening for arbeidsmedisin

Regnskap per aktivitet 2014

				Inntekter	Kostnader	Netto inntekter	Budsjett 2014	Netto inntekter 2 013
10	Administrasjonen	1000	Administrasjon	6 825	53 245	-46 420	-95 000	-45 653
60	Faglige arbeid	1100	Styrearbeid	0	16 946	-16 946	-99 000	-47 132
10	Administrasjonen	1150	Styret - administrasjon	0	114 100	-114 100	-90 000	-77 018
30	Kurs og konferanser	1200	Vårkonferanse	375 120	403 593	-28 473	0	-53 556
10	Administrasjonen	1501	Kontingent	291 045	0	291 045	291 000	274 431
20	Tidsskrift	2000	Bladet/redaksjonsutvalget	0	0	0	0	-24 560
60	Faglige arbeid	3000	Faste utvalg/aktiviteter	0	11 265	-11 265	-37 000	-23 647
30	Kurs og konferanser	4005	Kurs i psykososiale/org arb	312 225	312 225	0	0	0
Sum				985 215	911 374	73 841	-30 000	2 867

Norsk forening for arbeidsmedisin

Resultatrapport

	Regnskap 2014	Regnskap 2013	Regnskap 2012
Driftsinntekter			
Medlemsinntekter	291 045	274 431	265 041
Abonnement	0	8 375	8 656
Kursinntekter	687 345	389 933	967 817
Tilskudd	0		
Sum driftsinntekter	978 390	672 739	1 241 514
Driftskostnader			
Produksjonskostnader	0	14 500	14 500
Personalkostnader	206 521	194 599	332 032
Honorar selvst. Næringsdrivende	0	8 100	36 400
Kontorhold	0	633	0
Fremmedtjenester	138 846	54 537	98 898
Reise- og møtekostnader	534 825	399 451	810 400
Tilskudd	27 333	0	0
Andre driftsutgifter	3 849	3 764	14 109
Sum driftskostnader	911 374	675 584	1 306 339
Driftsresultat	67 016	-2 845	-64 825
Finansinntekter/-kostnader			
Renteinntekter	6 825	5 710	6 568
Netto finansposter	6 825	5 710	6 568
Resultat	73 841	2 867	-58 255

Noter til årsregnskapet 2014

Norsk forening for arbeidsmedisin

Note 1. Regnskapsprinsipper

Årsregnskapet er satt opp i samsvar med God Regnskapsskikk (F) for ideelle Organisasjoner (Standarden) og består av følgende:

- Aktivitetsregnskap
- Balanse
- Noter

Foreningen er ikke skattepliktig for sin virksomhet, jfr. Skattelovens §2-32

Fordringer som skal tilbakebetales innen et år er klassifisert som omløpsmidler. Omløpsmidler vurderes til laveste av anskaffelseskost og virkelig verdi. Kortsiktig gjeld balanseføres til nominelt beløp på etableringstidspunktet.

Eiendeler bestemt til varig eie eller bruk er klassifisert som anleggsmidler. Andre eiendeler er klassifisert som omløpsmidler. Anleggsmidler med begrenset økonomisk levetid avskrives planmessig.

Kontingenter inntektsføres i den perioden medlemskapet gjelder. Inntektsføring av annonseinntektene skjer når annonsen er levert. Videre inntektsføres tilskudd i den periode de er bevilget til og kursinntekter inntektsføres når kurset er gjennomført.

Note 2. Kostnader etter art

Driftskostnader spesifisert etter art:

Driftskostnader	2014	2013	2012
Produksjonskostnader	0	14 500	14 500
Personalkostnader	206 521	194 598	332 032
Honorar selvstendig næringsdrivende	0	8 100	36 400
Kontorhold	0	633	0
Fremmedtjenester	138 846	54 537	98 898
Reise- og møtekostnader	534 826	399 450	810 410
Tilskudd	27 333	0	
Andre driftskostnader	3 849	3 764	14 109
Sum driftskostnader	911 375	675 582	1 306 349
Finansinntekter/-kostnader			
Finansinntekter	6 825	5 710	6 568
Netto finansposter	6 825	5 710	6 568

I aktivitetsregnskapet er inntekter og kostnader i den grad det er mulig fordelt på aktivitet. Det omfatter også finansposter. Forbrukte midler består av sum driftskostnader. Finansinntekter inngår i linjen finansinntekter.

Note 3. Medlemsinntekter

Den norske legeforening innkrever de ordinære kontingentene for Nfam.

Note 4. Kurs og konferanser

Kurs	Inntekter	Kostnader	Resultat
1200 Vårkonferansen	375 120	403 593	-28 473
4005 Kurs i psykososiale / org forhold i arb.livet	312 225	312 225	0
Sum	687 345	715 818	-28 473

Note 5. Administrasjons- og formålsprosent

Formålsprosent og administrasjonsprosent beregnes som midler anvendt til formålet, hhv til administrasjon i forhold til sum forbrukte midler.

	2014	2013	2012
Formålsprosent	82 %	81 %	89 %
Administrasjonsprosent	18 %	19 %	11 %

Note 6. Formålskapital

	Formåls- kapital
Formålskapital per 1.1. 2014	328 281
Årets aktivitetsresultat	73 841
Formålskapital per 31.12. 2014	402 122

Note 7. Personalkostnader, ytelser til ledelsen og revisor

Foreningen har ingen ansatte

	2014	2013	2012
Honorar	181 000	158 050	278 500
Arbeidsgiveravgift	25 521	22 285	39 269
Personalkostnader tidsskriftet	0	14 263	14 263
Sum	206 521	194 598	332 032

Foreningen er ikke pliktig til å ha tjenestepensjonsordning etter lov om obligatorisk tjenestepensjon.

Godtgjørelse til ledelsen	Styrehonorar	Andre honorar	Andre ytelser	Sum
Styrets leder	50 000	14 700	972	65 672
Øvrige medl. styre	50 000	7 800	5 172	62 972
Sum	100 000	22 500	6 202	128 702

Det er i 2014 kostnadsført honorar til revisor med kr 9 250,- inkl. mva, der hele beløpet gjelder gjelder ordinær revisjon.