

Evalueringsrapport årsmøte cytologi 2015

Totalt 42 personer fylte ut evalueringsskjemaet av rundt 80 deltakere.

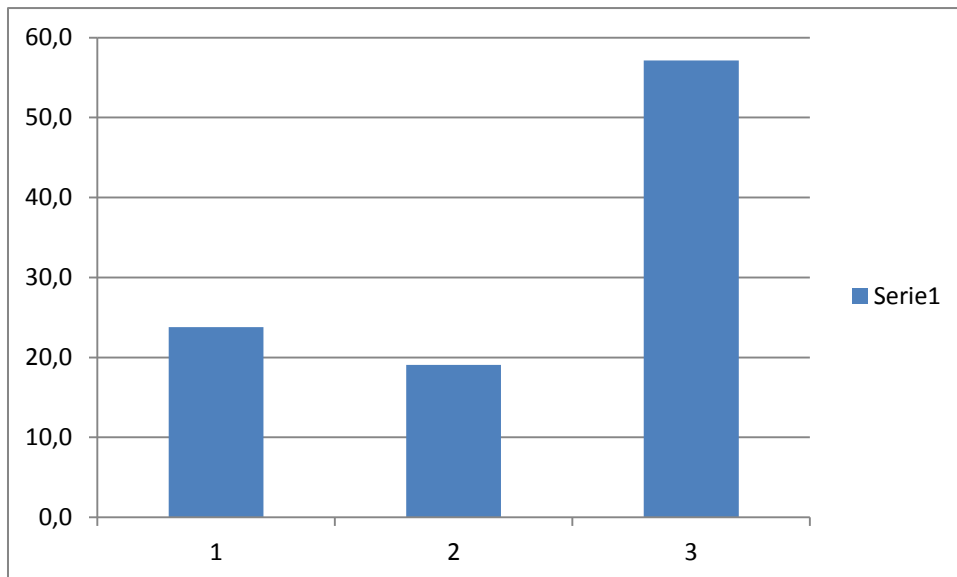
1. Bakgrunn

Tradisjon tro er det flere bioingeniører enn leger tilstede på årsmøtet. Det er også en del som ikke oppgir hvilken yrkesbakgrunn de har.

Ikke oppgitt: 10 (23,8 %)

Leger: 8 (19,0 %)

Bioingeniører: 25 (57,1 %)



2. Antall års yrkeserfaring med diagnostikk

Snitt 16,2 år

Antall 1-15 år: 15 (35,7 %)

Antall \geq 16 år: 16 (38,1 %)

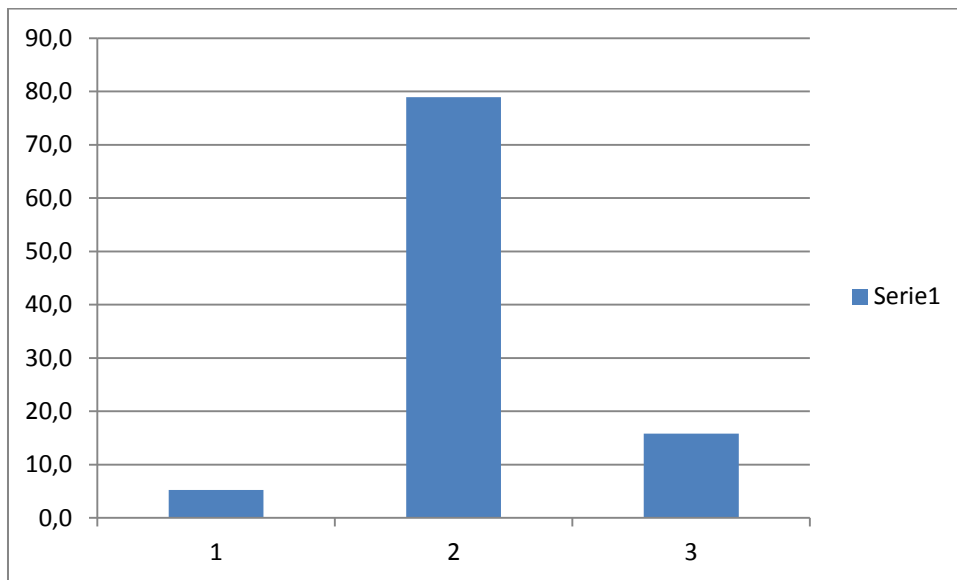
Ikke oppgitt: 11 (26,2 %)

3. Informasjonen du fikk i forkant av kurset

De fleste er fornøyd med informasjonen de fikk i forkant av møtet. Det er litt flere som er mer fornøyd enn mindre fornøyd enn forventet.

0-200: 107

0-2: 1,11



Kommentar

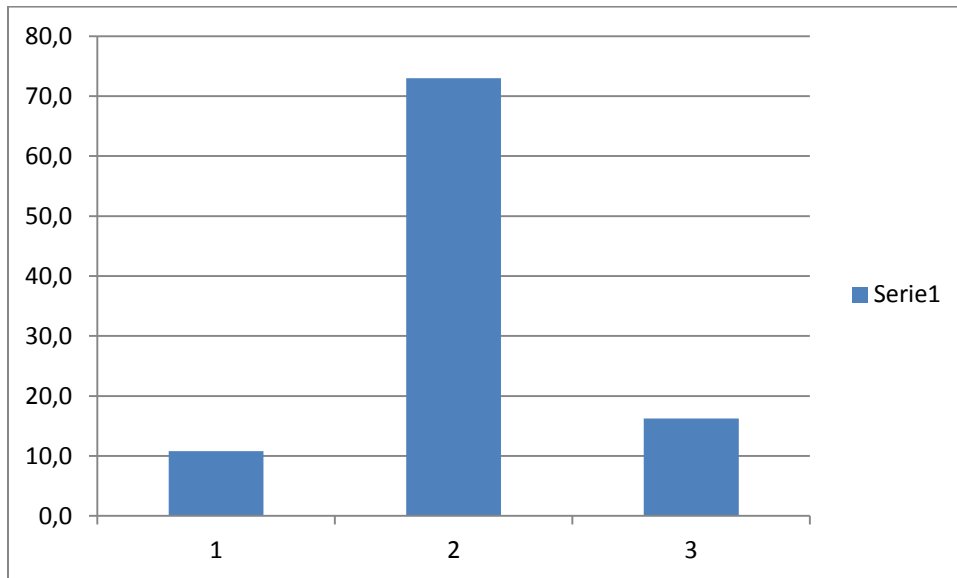
Bioingeniør (25): Burde stått tema på innleggene i programmet

4. Informasjon på internett

De fleste er fornøyd med informasjonen som var lagt ut på nett. Det er litt flere som er mer fornøyd enn mindre fornøyd enn forventet

0-200: 105

0-2: 1,05

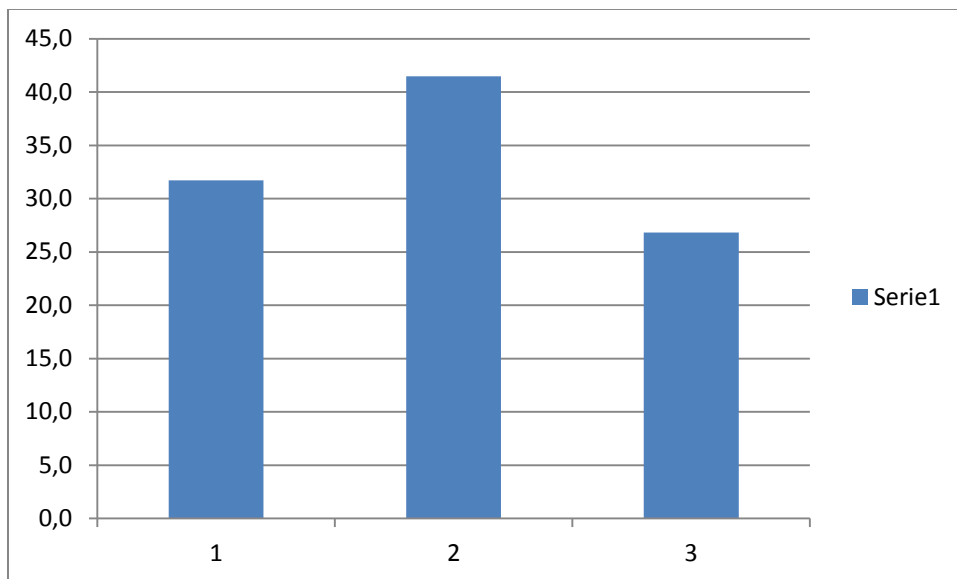


5. Kursstedet

Det var delte meninger om kursstedet. Det var litt flere som var mindre fornøyd enn mer fornøyd. Spesielt dårlig organisering av lunsjen fredag med dårlig utvalg og mange tomme fat fikk mye kritikk. Dette er et problem vi også har hatt enkelte år tidligere. Noen mener det at det er for kaldt i auditoriet og noen synes Radisson BLU er for dyrt.

0-200: 99

0-2: 0,95

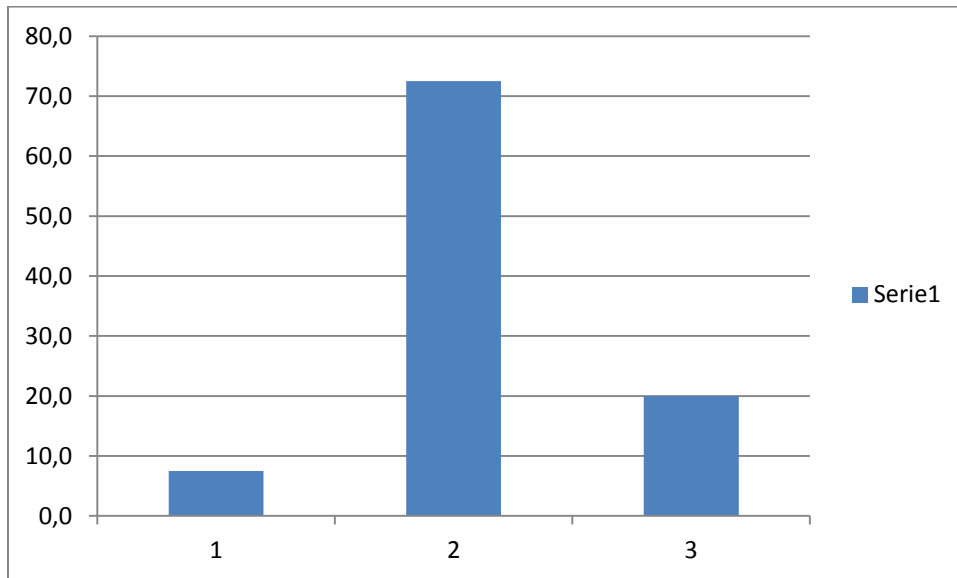


6. Gjennomføring av påmelding / betaling

De fleste er fornøyd med gjennomføring av påmelding / betaling. Det er litt flere som er mer fornøyd enn mindre fornøyd enn forventet.

0-200: 114

0-2: 1,13

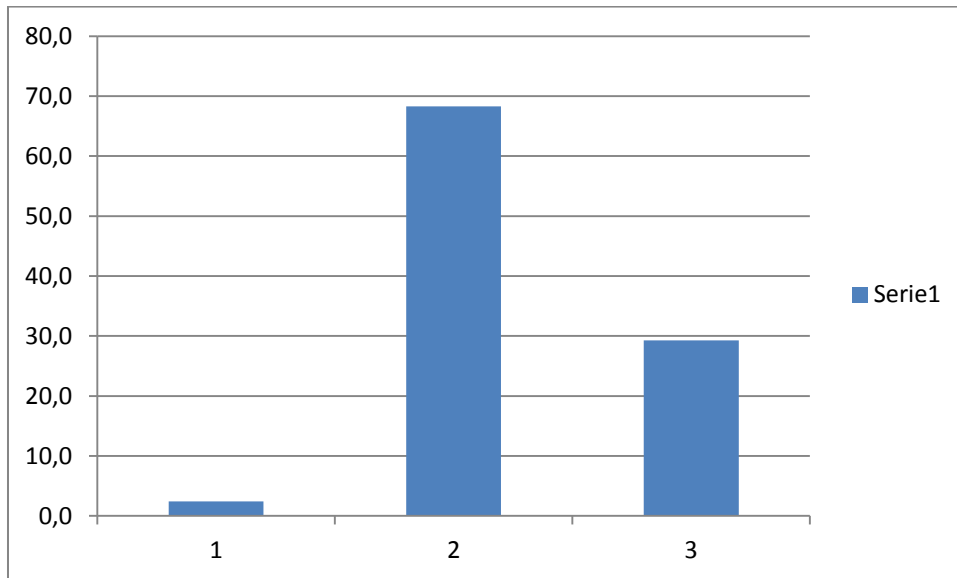


7. Informasjon du fikk i løpet av kurset

De fleste er fornøyd med informasjonen de fikk i løpet av kurset. Det er 30 % som er mer fornøyd enn forventet, og det var bare en som var mindre fornøyd.

0-200: 120

0-2: 1,27

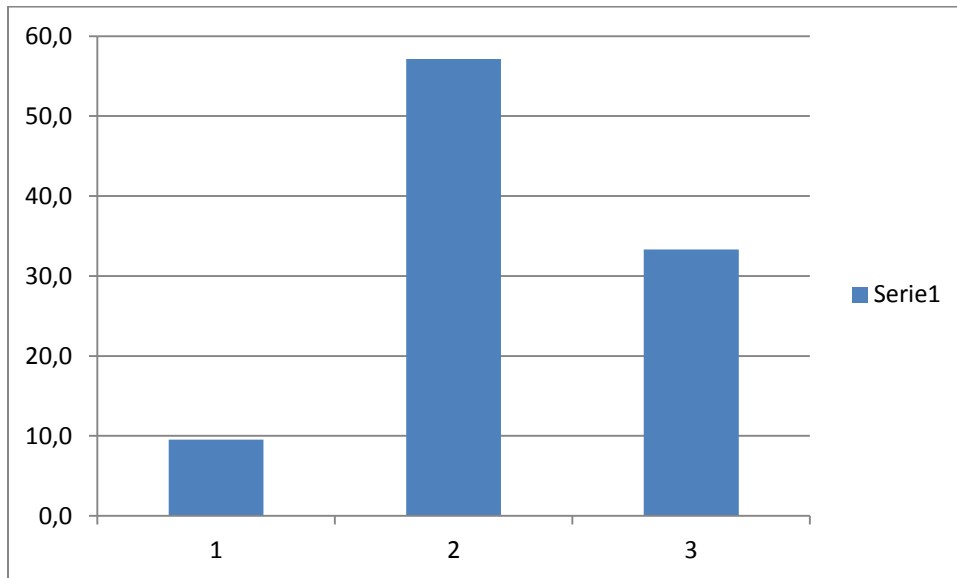


8. Kursmaterieill

I år ble kursmateriellet trykket i farger med mange bilder. De fleste er fornøyd med kursmateriellet. Det er 30 % som er mer fornøyd enn forventet, og 10 % som var mindre fornøyd.

0-200: 116

0-2: 1,24

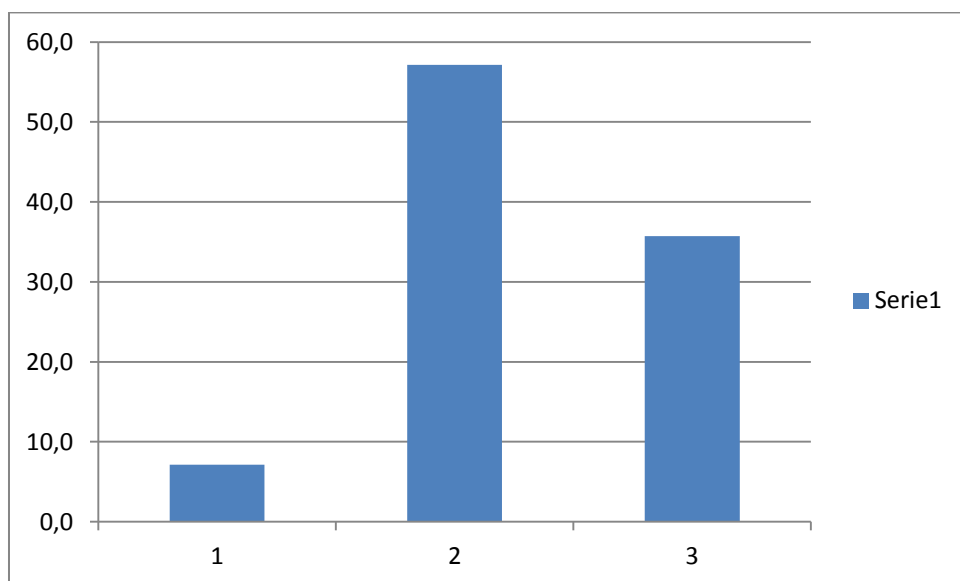


9. Praktisk nytte i / relevans for eget arbeid

De fleste synes kurset er nyttig og relevant for eget arbeid. Det er 35 % som er mer fornøyd enn forventet, og i underkant av som var mindre fornøyd.

0-200: 119

0-2: 1,29

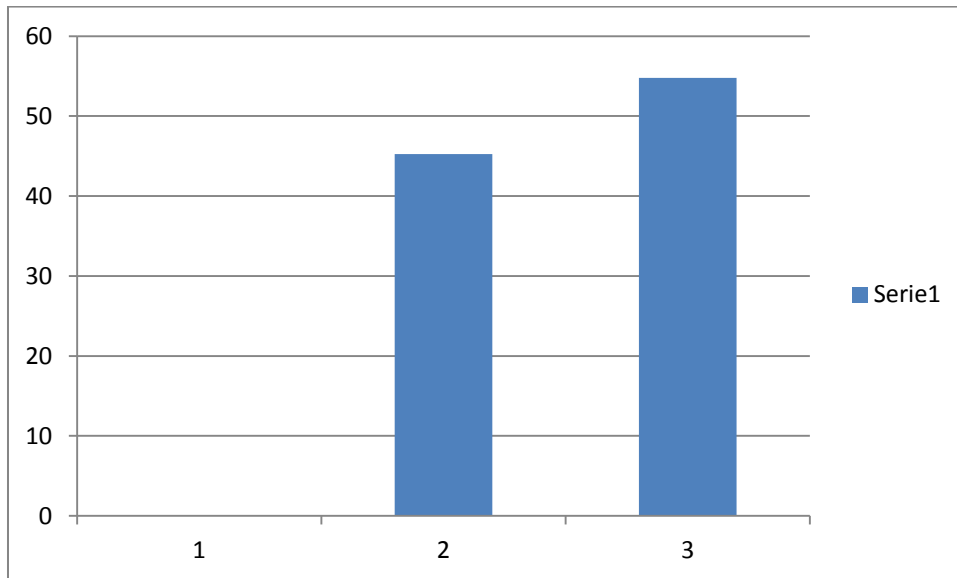


10. Utdveksling av erfaringer med kolleger

Alle synes årsmøtet er en nyttig møteplass for utveksling av erfaringer med kollegaer. Over halvparten er mer fornøyd enn forventet.

0-200: 139

0-2: 1,55

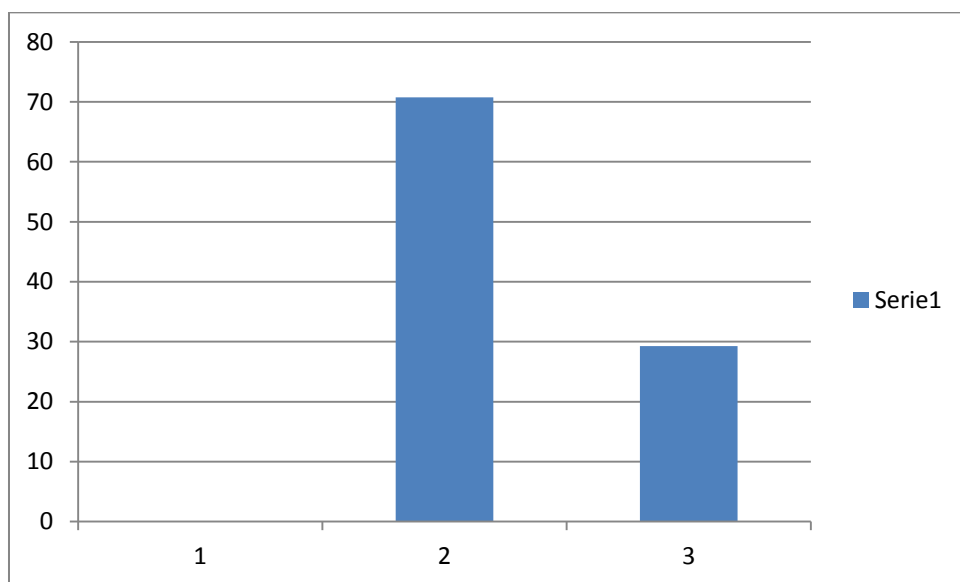


11. Kursledelse

Alle er fornøyde med kursledelsen. Omtrent 30 % synes kursledelsen var bedre enn forventet.

0-200: 121

0-2: 1,29

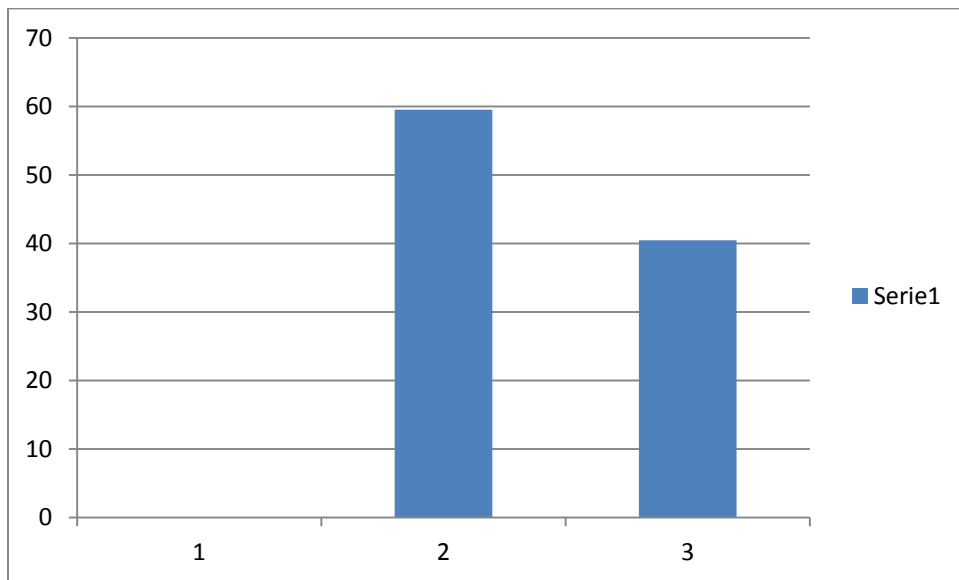


12. Det totale utbytte du har hatt av kurset

Alle er fornøyde med utbyttet av kurset. Omtrent 40 % har hatt større utbytte enn forventet.

0-200: 125

0-2: 1,29

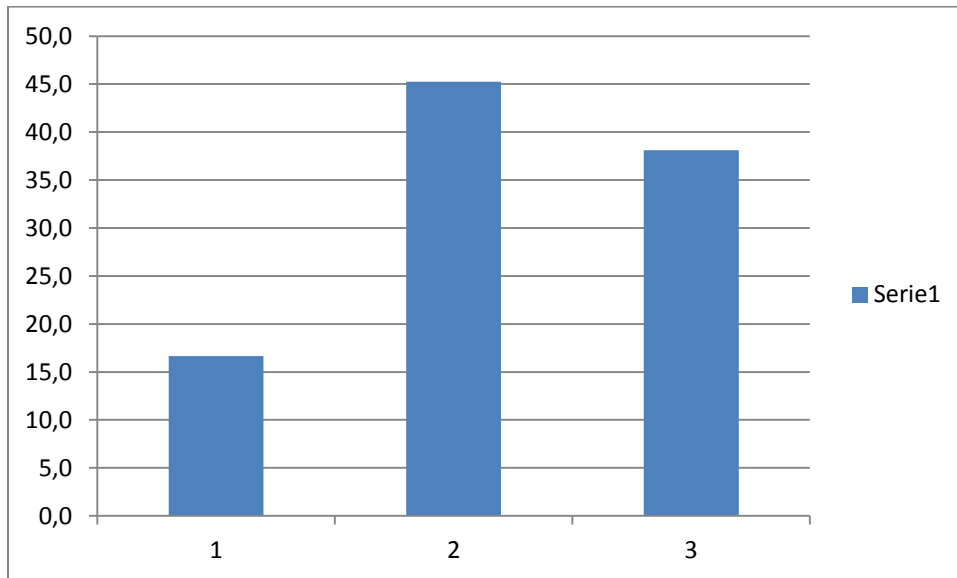


16. Cytologi i framtiden

De fleste var fornøyde med presentasjonen om cytologi i framtiden. I underkant av 40 % var mer fornøyd enn forventet, mens 15 % var mindre fornøyd.

0-200: 117

0-2: 1,21

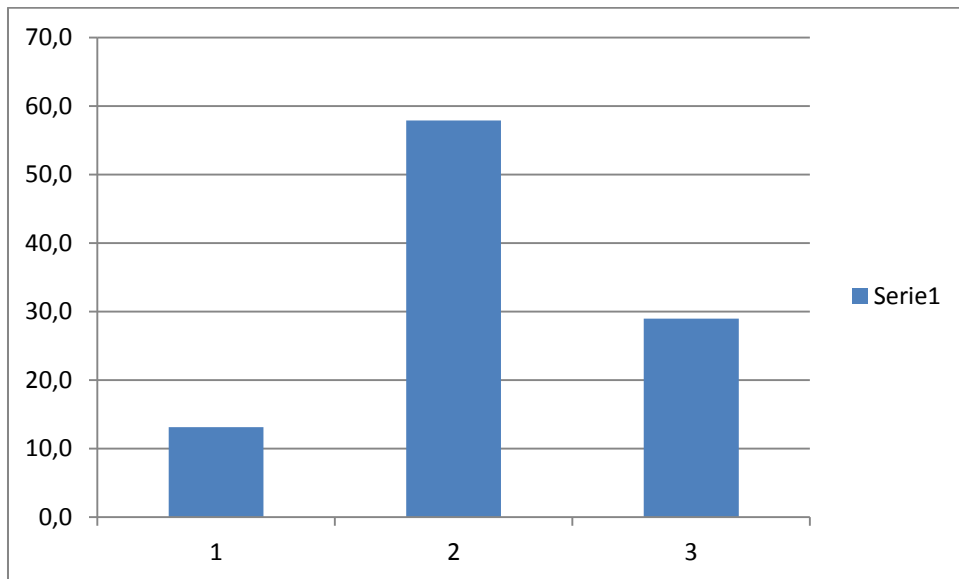


17. Thyroideacytologi – spørreundersøkelse

De fleste var fornøyde med presentasjonen av resultatene av spørreundersøkelsen om bruk av Bethesda til klassifisering av lesjoner i thyroidea. Omtrent 30 % var mer fornøyd enn forventet, mens litt over 10 % var mindre fornøyd.

0-200: 115

0-2: 1,16

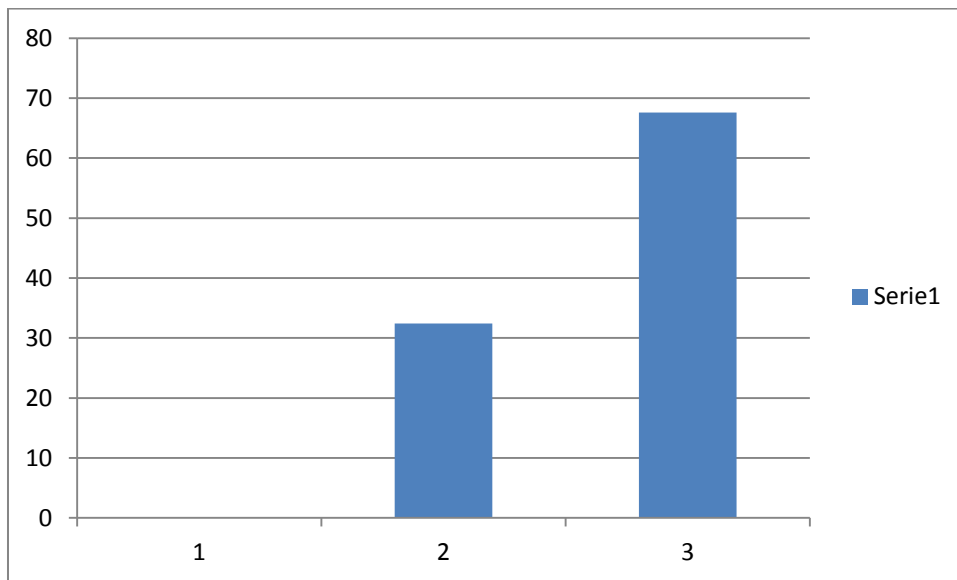


24. Kasuspresentasjoner m/mentometer

Alle var fornøyde med kasuspresentasjonene med mentometeravstemning. Dette kom best ut av alle punktene på programmet. Nesten 70 % var mer fornøyd enn forventet.

0-200: 147

0-2: 1,68



27. Hvordan opplevde du den faglige / teoretiske delen (totalt sett) av kurset?

Over 80 % av deltakerne synes kurset hadde et passende faglig nivå. Ingen synes det var for lett, og ingen synes det var svært krevende. Omtrent 15 % det var lett, og 5 % synes det var krevende.

For lett: 0 (0,0 %)

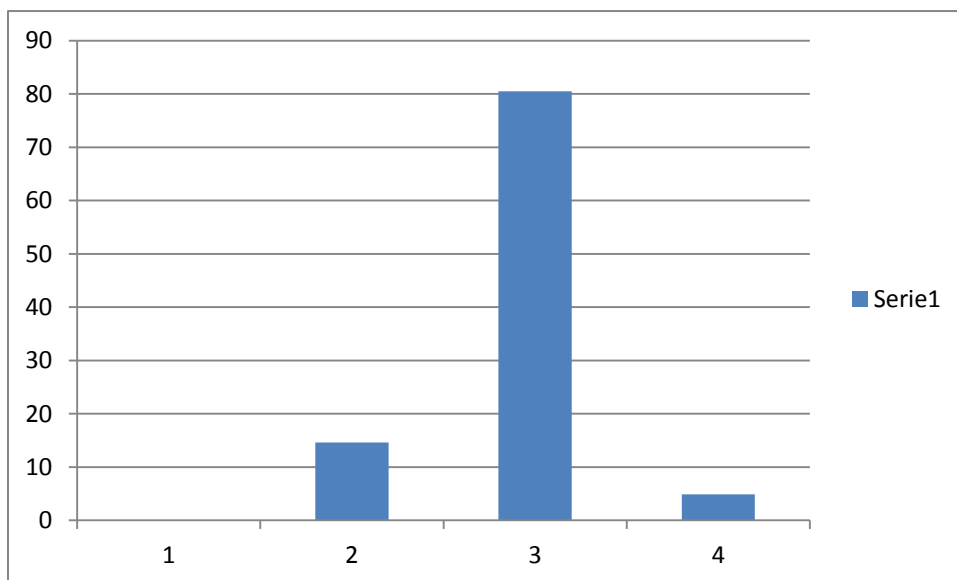
Lett: 6 (14,6 %)

Passende: 33 (80,5 %)

Krevende: 2 (4,9 %)

Svært krevende: 0 (0,0 %)

Snitt (1-5): 2,90



28. Valg av Radisson BLU som kurssted

Omtrent halvparten foretrekker Radisson BLU som kurssted. Omtrent 30 % er nøytrale, og omtrent 20 % ønsker at kurset skal avholdes et annet sted.

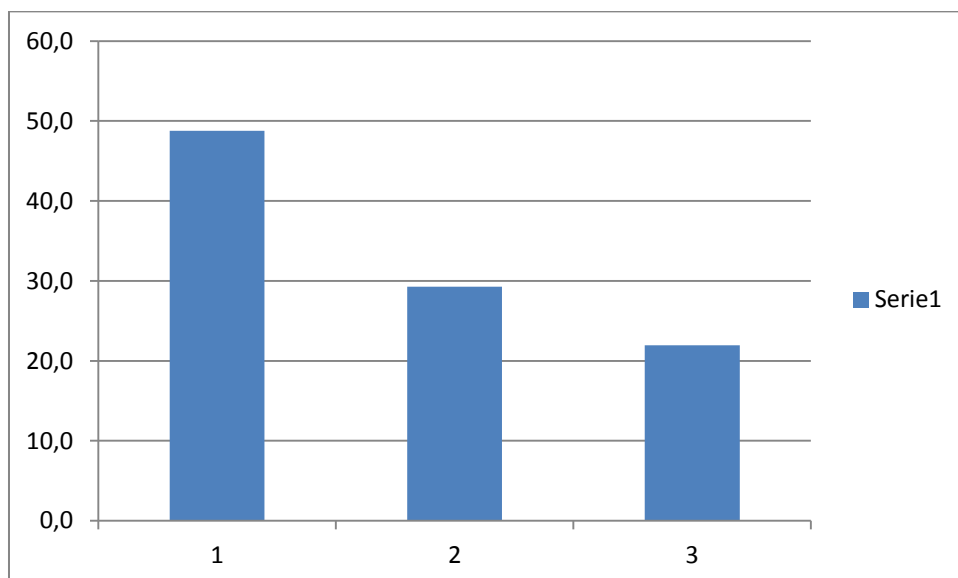
De 20 som foretrekker Radisson BLU var signifikant ($P < 0.001$) mer fornøyde med kursstedet (130 %) enn de 12 som var nøytrale (85 %) og de åtte som ønsket et annet kurssted (50 %).

Foretrekkes: 20 (48,8 %)

Nøytral: 12 (29,3 %)

Bør velge annet sted: 9 (22,0 %)

Snitt (1-3): 1,73



29. Tidspunkt for kurset

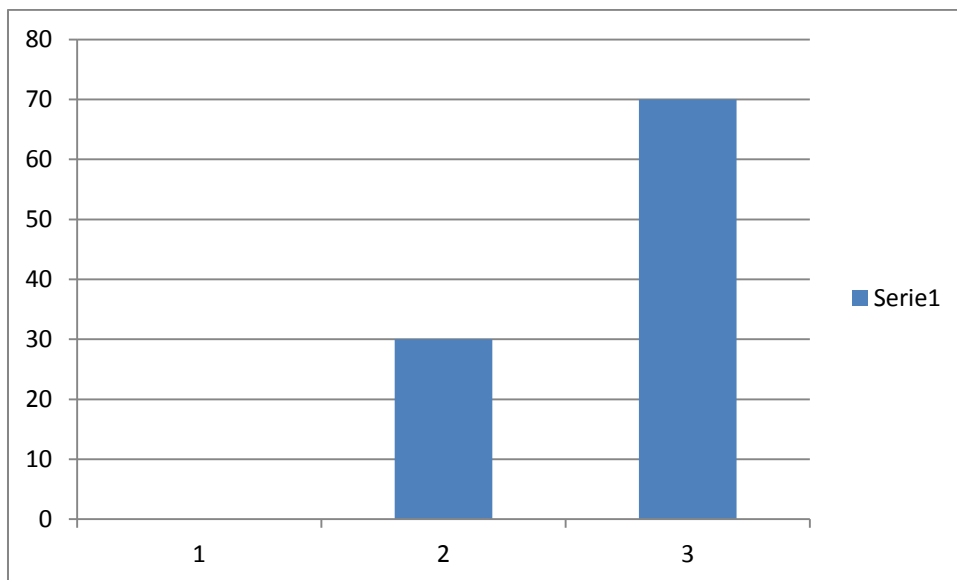
For første gang er det et klart flertall for å arrangere kurset i to ukedager (70 %) i stedet for fredag/lørdag (30 %) slik vi har pleid å gjøre det. De med mindre enn 16 års erfaring i diagnostikk ville i signifikant ($P = 0.035$) større grad foretrekke kurs to ukedager (2,93) enn de med mer enn 16 års erfaring (2,47). Hvis vi arrangerer kurset torsdag og fredag vil vi også unngå problemet med dårlige flyforbindelser på lørdager.

Lørdag/søndag: 0 (0,0 %)

Fredag / lørdag: 12 (30,0 %)

Bør arrangeres to ukedager: 28 (70,0 %)

Snitt (1-3): 2,70



30. Gleder du deg til neste årsmøte?

De fleste gleder seg til neste årsmøte. Det er litt over 2 % som gleder seg litt, mens over 30 % gleder seg moderat og 30 % gleder seg mye. Det er ingen som gruer seg til neste årsmøte.

Nei: 0 (0,0 %)

Nøytral: 2 (12,5 %)

Ja, litt: 9 (22,9 %)

Ja, moderat: 13 (32,5 %)

Ja, mye: 13 (32,5 %)

Snitt (1-5): 3,85

